



# Documento di ePolicy

---

ROIC815008

ADRIA UNO

VIA UMBERTO I 18 - 45011 - ADRIA - ROVIGO (RO)

Maria Chiara Schiavone

# Capitolo 1 - Introduzione al documento di ePolicy

---

## 1.1 - Scopo dell'ePolicy

Le TIC (Tecnologie dell'informazione e della comunicazione) rappresentano strumenti fondamentali nel processo educativo e per l'apprendimento degli studenti e delle studentesse.

Le "competenze digitali" sono fra le abilità chiave all'interno del [Quadro di riferimento Europeo delle Competenze per l'apprendimento permanente](#) e di esse bisogna dotarsi proprio a partire dalla scuola (Raccomandazione del Consiglio Europeo del 2006 aggiornata al 22 maggio 2018, relativa alle competenze chiave per l'apprendimento permanente).

In un contesto sempre più complesso, diventa quindi essenziale per ogni Istituto Scolastico dotarsi di una E-policy, un documento programmatico volto a promuovere le competenze digitali ed un uso delle tecnologie positivo, critico e consapevole, sia da parte dei ragazzi e delle ragazze che degli adulti coinvolti nel processo educativo. L'E-policy, inoltre, vuole essere un documento finalizzato a prevenire situazioni problematiche e a riconoscere, gestire, segnalare e monitorare episodi legati ad un utilizzo scorretto degli strumenti.

L'E-policy ha l'obiettivo di esprimere la nostra visione educativa e proposta formativa, in riferimento alle tecnologie digitali. Nello specifico:

- l'approccio educativo alle tematiche connesse alle "competenze digitali", alla privacy, alla sicurezza online e all'uso delle tecnologie digitali nella didattica e nel percorso educativo;
- le norme comportamentali e le procedure di utilizzo delle Tecnologie dell'Informazione e della Comunicazione (ICT) in ambiente scolastico;
- le misure per la prevenzione e la sensibilizzazione di comportamenti on-line a rischio;
- le misure per la rilevazione, segnalazione e gestione delle situazioni rischiose legate ad un uso non corretto delle tecnologie digitali.

## Argomenti del Documento

### 1. Presentazione dell'ePolicy

1. Scopo dell'ePolicy
2. Ruoli e responsabilità
3. Un'informativa per i soggetti esterni che erogano attività educative nell'Istituto
4. Condivisione e comunicazione dell'ePolicy all'intera comunità scolastica

5. Gestione delle infrazioni alla ePolicy
  6. Integrazione dell'ePolicy con regolamenti esistenti
  7. Monitoraggio dell'implementazione dell'ePolicy e suo aggiornamento
- 2. Formazione e curriculum**
1. Curriculum sulle competenze digitali per gli studenti
  2. Formazione dei docenti sull'utilizzo e l'integrazione delle TIC (Tecnologie dell'Informazione e della Comunicazione) nella didattica
  3. Formazione dei docenti sull'utilizzo consapevole e sicuro di Internet e delle tecnologie digitali
  4. Sensibilizzazione delle famiglie e Patto di corresponsabilità
- 3. Gestione dell'infrastruttura e della strumentazione ICT (Information and Communication Technology) della e nella scuola**
1. Protezione dei dati personali
  2. Accesso ad Internet
  3. Strumenti di comunicazione online
  4. Strumentazione personale
- 4. Rischi on line: conoscere, prevenire e rilevare**
1. Sensibilizzazione e prevenzione
  2. Cyberbullismo: che cos'è e come prevenirlo
  3. Hate speech: che cos'è e come prevenirlo
  4. Dipendenza da Internet e gioco online
  5. Sexting
  6. Adescamento online
  7. Pedopornografia
- 5. Segnalazione e gestione dei casi**
1. Cosa segnalare
  2. Come segnalare: quali strumenti e a chi
  3. Gli attori sul territorio per intervenire
  4. Allegati con le procedure

## **Perché è importante dotarsi di una E-policy?**

Attraverso l'E-policy il nostro Istituto si vuole dotare di uno strumento operativo a cui tutta la comunità educante dovrà fare riferimento, al fine di assicurare un approccio alla tecnologia che sia consapevole, critico ed efficace, e al fine di sviluppare, attraverso specifiche azioni, una conoscenza delle opportunità e dei rischi connessi all'uso di Internet.

L' E-policy fornisce, quindi, delle linee guida per garantire il benessere in Rete, definendo regole di utilizzo delle TIC a scuola e ponendo le basi per azioni formative e educative su e con le tecnologie digitali, oltre che di sensibilizzazione su un uso consapevole delle stesse.

## 1.2 - Ruoli e responsabilità

Affinché l'E-policy sia davvero uno strumento operativo efficace per la scuola e tutta la comunità educante è necessario che ognuno, secondo il proprio ruolo, s'impegni nell'attuazione e promozione di essa.

La scuola nel farsi carico della formazione globale dell'individuo nella fase evolutiva deve individuare in maniera chiara e inequivocabile ruoli e responsabilità di ciascuno degli attori del percorso formativo. Nella promozione dell'uso consapevole della rete

**Il Dirigente Scolastico** deve:

- garantire la corretta formazione del personale scolastico sulle tematiche relative all'uso sicuro e consapevole di Internet e della rete;
- garantire una formazione adeguata del personale docente relativo all'uso delle TIC nella didattica;
- garantire che le modalità di utilizzo corretto e sicuro delle TIC e di Internet siano integrate nel curriculum di studio e nelle attività didattiche ed educative delle classi;
- garantire l'esistenza di un sistema in grado di consentire il monitoraggio e il controllo interno della sicurezza on-line;
- seguire le procedure previste dalle norme in caso di reclami o attribuzione di responsabilità al personale scolastico in relazione a incidenti occorsi agli alunni nell'utilizzo delle TIC a scuola.

**L'Animatore digitale**, supportato dal Team dell'innovazione, deve:

- stimolare la formazione interna all'istituzione negli ambiti di sviluppo della "scuola digitale" e fornire consulenza e informazioni al personale in relazione ai rischi on-line e alle misure di prevenzione e gestione degli stessi;
- monitorare e rilevare le problematiche emergenti relative all'utilizzo sicuro delle tecnologie digitali e di internet a scuola, nonché proporre la revisione delle politiche dell'istituzione con l'individuazione di soluzioni metodologiche e tecnologiche innovative e sostenibili da Documento di e-policy
- coinvolgere la comunità scolastica (alunni, genitori e altri attori del territorio) nella partecipazione ad attività e progetti attinenti alla "scuola digitale".

**Il referente del bullismo e cyberbullismo** deve:

- coordinare e promuovere iniziative specifiche per la prevenzione e il contrasto del bullismo e cyberbullismo (può avvalersi della collaborazione delle Forze di polizia, Associazioni e centri di aggregazione giovanile del territorio).
- coinvolgere (ove possibile), con progetti e percorsi formativi ad hoc, studenti, colleghi e genitori.

**Il Direttore dei servizi** generali e amministrativi deve:

- assicurare, nei limiti delle risorse finanziarie disponibili, l'intervento di tecnici per garantire che l'infrastruttura tecnica della scuola sia funzionante, sicura e non aperta a uso improprio o a dannosi attacchi esterni;
- garantire il funzionamento dei diversi canali di comunicazione della scuola (circolari, sito web, ecc.) all'interno della scuola e fra la scuola e le famiglie degli alunni per la notifica di documenti e

informazioni del Dirigente scolastico e dell'Animatore digitale nell'ambito dell'utilizzo delle tecnologie digitali e di Internet.

I **Docenti** devono:

- informarsi/aggiornarsi sulle problematiche attinenti alla sicurezza nell'utilizzo delle tecnologie digitali e di Internet e sulla politica di sicurezza adottata dalla scuola, rispettandone il regolamento;
- garantire che le modalità di utilizzo corretto e sicuro delle TIC e di Internet siano integrate nel curriculum di studio e nelle attività didattiche ed educative delle classi;
- garantire che gli alunni comprendano e seguano le regole per prevenire e contrastare l'utilizzo scorretto e pericoloso delle TIC e di Internet;
- assicurare che gli alunni abbiano una buona comprensione delle opportunità di ricerca offerte dalle tecnologie digitali e dalla rete, ma anche della necessità di evitare il plagio e di rispettare la normativa sul diritto d'autore;
- garantire che le comunicazioni digitali dei docenti con alunni e genitori siano svolte nel rispetto del codice di comportamento professionale ed effettuate con sistemi scolastici ufficiali;
- assicurare la riservatezza dei dati personali trattati ai sensi della normativa vigente;
- controllare l'uso delle tecnologie digitali, dispositivi mobili, macchine fotografiche, ecc. da parte degli alunni durante le lezioni e ogni altra attività scolastica (ove consentito);
- nelle lezioni in cui è programmato l'utilizzo di Internet, guidare gli alunni a siti controllati e verificati come adatti per il loro uso e controllare che nelle ricerche su Internet siano trovati e trattati solo materiali idonei; - comunicare ai genitori difficoltà, bisogni o disagi espressi dagli alunni (ovvero valutazioni sulla condotta non adeguata degli stessi) rilevati a scuola e connessi all'utilizzo delle TIC, al fine di approfondire e concordare coerenti linee di intervento di carattere educativo;
- segnalare qualsiasi problema o proposta di carattere tecnico-organizzativo ovvero esigenza
- segnalare al Dirigente scolastico e ai genitori qualsiasi abuso rilevato a scuola nei confronti degli alunni in relazione all'utilizzo delle tecnologie digitali o di Internet, per l'adozione delle procedure previste dalle norme.

Gli **Alunni** devono:

- essere responsabili, in relazione al proprio grado di maturità e di apprendimento, nell'utilizzo dei sistemi delle tecnologie digitali in conformità con quanto richiesto dai docenti;
- avere una buona comprensione delle potenzialità offerte dalle TIC per la ricerca di contenuti e materiali, ma anche della necessità di evitare il plagio e rispettare i diritti d'autore;
- comprendere l'importanza di adottare buone pratiche di sicurezza on-line quando si utilizzano le tecnologie digitali per non correre rischi;
- adottare condotte rispettose degli altri anche quando si comunica in rete;
- esprimere domande o difficoltà o bisogno di aiuto nell'utilizzo delle tecnologie didattiche o di Internet ai docenti e ai genitori.

I **Genitori** devono:

- sostenere la linea di condotta della scuola adottata nei confronti dell'utilizzo delle TIC nella didattica;
- seguire gli alunni nello studio a casa adottando i suggerimenti e le condizioni d'uso delle TIC indicate dai docenti;

- relazionarsi in modo costruttivo con le docenti sulle linee educative che riguardano le TIC e la Rete e comunicare con loro circa i problemi rilevati quando i figli non usano responsabilmente le tecnologie digitali o Internet;
- fissare delle regole per l'utilizzo del computer e tenere sotto controllo l'uso che i figli fanno di Internet e dello smartphone in generale;
- accettare e condividere quanto scritto nell'e-policy dell'Istituto.

Infine, gli **Enti esterni e le Associazioni** devono:

- conformarsi alla politica della scuola riguardo l'uso consapevole delle TIC e della Rete;
- promuovere comportamenti sicuri, la sicurezza online e assicurare la protezione degli studenti durante le attività che si svolgono insieme.

---

## ***1.3 - Un'informativa per i soggetti esterni che erogano attività educative nell'Istituto***

Tutti gli attori che entrano in relazione educativa con gli studenti e le studentesse devono: mantenere sempre un elevato profilo personale e professionale, eliminando atteggiamenti inappropriati, essere guidati dal principio di interesse superiore del minore, ascoltare e prendere in seria considerazione le opinioni ed i desideri dei minori, soprattutto se preoccupati o allertati per qualcosa.

**Sono vietati i comportamenti irrispettosi, offensivi o lesivi della privacy, dell'intimità e degli spazi personali degli studenti e delle studentesse oltre che quelli legati a tollerare o partecipare a comportamenti di minori che sono illegali, o abusivi o che mettano a rischio la loro sicurezza.**

Tutti gli attori esterni sono tenuti a conoscere e rispettare le regole del nostro Istituto dove sono esplicitate le modalità di utilizzo dei propri dispositivi personali (smartphone, tablet, pc, etc.) e quelli in dotazione della scuola, evitando un uso improprio o comunque deontologicamente scorretto durante le attività con gli studenti e le studentesse. Esiste l'obbligo di rispettare la privacy, soprattutto dei soggetti minorenni, in termini di fotografie, immagini, video o scambio di contatti personali (numero, mail, chat, profili di social network).

Le organizzazioni/associazioni extrascolastiche e gli esperti esterni chiamati, a vario titolo, alla realizzazione di progetti ed attività educative, sul breve o/e lungo periodo, dovranno prendere atto di quanto stilato nell'E-policy dell'Istituto o eventualmente sottoscrivere un'informativa sintetica del documento in questione, presente nel contratto.

---

## **1.4 - Condivisione e comunicazione dell'ePolicy all'intera comunità scolastica**

Il documento di E-policy viene condiviso con tutta la comunità educante, ponendo al centro gli studenti e le studentesse e sottolineando compiti, funzioni e attività reciproche. È molto importante che ciascun attore scolastico (dai docenti agli/le studenti/esse) si faccia a sua volta promotore del documento.

L'E-policy viene condivisa e comunicata al personale, agli studenti e alle studentesse, alla comunità scolastica attraverso:

- la pubblicazione del documento sul sito istituzionale della scuola;
- il Patto di Corresponsabilità, che deve essere sottoscritto dalle famiglie e rilasciato alle stesse all'inizio dell'anno scolastico;

Il documento è approvato dal Collegio dei Docenti e dal Consiglio di Istituto e viene esposto in versione semplificata negli spazi che dispongono di pc collegati alla Rete o comunque esposto in vari punti spaziali dell'Istituto.

Gli studenti e le studentesse vengono informati sul fatto che sono monitorati e supportati nella navigazione on line, negli spazi della scuola e sulle regole di condotta da tenere in Rete.

La E- Safety Policy è un documento condiviso da tutte le componenti che operano nella scuola:

### **ALUNNI:**

- saranno informati che la rete, l'uso di Internet e di ogni dispositivo digitale saranno controllati dagli insegnanti e utilizzati solo con la loro autorizzazione;
- l'istruzione degli alunni riguardo all'uso responsabile e sicuro di Internet precederà l'accesso alla rete;
- l'elenco delle regole per la sicurezza on-line sarà pubblicato in tutte le aule o laboratori con accesso a Internet;
- sarà data particolare attenzione nell'educazione sulla sicurezza agli aspetti per i quali gli alunni risultano più esposti o rispetto ai quali risultano più vulnerabili.

### **DOCENTI:**

- La linea di condotta della scuola in materia di sicurezza nell'utilizzo delle tecnologie digitali e di Internet sarà discussa negli organi collegiali (consigli di interclasse/intersezione, collegio dei docenti) e comunicata formalmente a tutto il personale con il presente documento e altro materiale informativo anche sul sito web;
- per proteggere tutto il personale e gli alunni, la scuola metterà in atto una linea di condotta di utilizzo accettabile, controllato e limitato alle esigenze didattiche essenziali;
- un'adeguata informazione/formazione on-line del personale docente nell'uso sicuro e responsabile di Internet, sia professionalmente che personalmente, sarà fornita a tutto il personale, anche attraverso il sito web della scuola e i riferimenti ai materiali di Generazioni Connesse;
- l'Animatore digitale metterà in evidenza on-line utili strumenti che il personale potrà usare con gli alunni in classe. Questi strumenti varieranno a seconda dell'età e della capacità degli alunni;
- tutto il personale è consapevole che una condotta non in linea con il codice di comportamento dei

pubblici dipendenti e i propri doveri professionali è sanzionabile.

**GENITORI:**

- L'attenzione dei genitori sulla sicurezza nell'uso delle tecnologie digitali e di Internet sarà attirata nelle news o in altre aree del sito web della scuola;
  - sarà incoraggiato un approccio di collaborazione nel perseguimento della sicurezza nell'uso delle TIC e di Internet in occasione degli incontri scuola-famiglia, assembleari, collegiali e individuali;
  - l'Animatore digitale fornirà ai genitori suggerimenti e indicazioni per l'uso sicuro delle tecnologie digitali e di Internet anche a casa;
  - l'Animatore digitale e i docenti di classe forniranno ai genitori indirizzi sul web relativi a risorse utili per lo studio e a siti idonei ed educativi per gli alunni, e attività educative per il tempo libero.
- 

## ***1.5 - Gestione delle infrazioni alla ePolicy***

La scuola gestirà le infrazioni all'E-policy attraverso azioni educative e/o sanzioni, qualora fossero necessarie, valutando i diversi gradi di gravità di eventuali violazioni.

### 1) Disciplina degli alunni

Le potenziali infrazioni in cui è possibile che gli alunni incorrano a scuola nell'utilizzo delle tecnologie digitali di Internet di cui si dispone per la didattica, in relazione alla fascia di età considerata, sono prevedibilmente le seguenti:

- un uso della rete per giudicare, infastidire o impedire a qualcuno di esprimersi o partecipare;
- l'invio incauto o senza permesso di foto o di altri dati personali come l'indirizzo di casa o il telefono;
- la condivisione di immagini intime;
- la comunicazione incauta e senza permesso con sconosciuti;
- il collegamento a siti web non indicati dai docenti.

Gli interventi correttivi previsti per gli alunni sono rapportati all'età e al livello di sviluppo dell'alunno.

Infatti più gli alunni sono piccoli, più i comportamenti "da correggere" sono dovuti a uno sviluppo cognitivo, affettivo e morale incompleto o a fasi critiche transitorie, che devono essere compresi e orientati proprio dagli educatori, nella prospettiva del raggiungimento di una maggiore consapevolezza e maturità da parte dell'alunno.

Sono previsti pertanto da parte dei docenti provvedimenti "disciplinari" proporzionati all'età e alla gravità del comportamento, quali:

- il richiamo verbale;
- il richiamo verbale con particolari conseguenze (riduzione o sospensione dell'attività gratificante);
- il richiamo scritto con annotazione sul diario;
- la convocazione dei genitori da parte degli insegnanti;
- la convocazione dei genitori da parte del Dirigente scolastico.

Contestualmente sono previsti interventi di carattere educativo di rinforzo dei comportamenti corretti e riparativi dei disagi causati, di ri-definizione delle regole sociali di convivenza attraverso la partecipazione consapevole e attiva degli alunni della classe, di prevenzione



e gestione positiva dei conflitti, di moderazione dell'eccessiva competitività, di promozione di rapporti amicali e di reti di solidarietà, di promozione della conoscenza e della gestione delle emozioni.

## 2) Disciplina del personale scolastico

Le potenziali infrazioni in cui è possibile che il personale scolastico e in particolare i docenti incorrano nell'utilizzo delle tecnologie digitali e di Internet sono diverse e alcune possono determinare, favorire o avere conseguenze di maggiore o minore rilievo sull'uso corretto e responsabile delle TIC da parte degli alunni:

- un utilizzo delle tecnologie e dei servizi della scuola, d'uso comune con gli alunni, non connesso alle attività di insegnamento o al profilo professionale, anche tramite l'installazione di software o il salvataggio di materiali non idonei;
- un utilizzo delle comunicazioni elettroniche con i genitori e gli alunni non compatibile con il ruolo professionale;
- un trattamento dei dati personali, comuni e sensibili degli alunni, non conforme ai principi della privacy o che non garantisca un'adeguata protezione degli stessi;
- una diffusione delle password assegnate e una custodia non adeguata degli strumenti e degli accessi di cui possono approfittare terzi;
- una carente istruzione preventiva degli alunni sull'utilizzazione corretta e responsabile delle tecnologie digitali e di Internet;
- una vigilanza elusa dagli alunni che può favorire un utilizzo non autorizzato delle TIC e possibili incidenti;
- insufficienti interventi nelle situazioni critiche di contrasto a terzi, correttivi o di sostegno agli alunni, di segnalazione ai genitori, al Dirigente scolastico, all'Animatore digitale.

Tutto il personale è tenuto a collaborare con il Dirigente scolastico e a fornire ogni informazione utile per le valutazioni del caso e per l'avvio di procedimenti che possono avere carattere organizzativo, gestionale, disciplinare, amministrativo, penale, a seconda del tipo o della gravità delle infrazioni commesse. Le procedure sono quelle previste dalla legge e dai contratti di lavoro.

## 3) Disciplina dei genitori

In considerazione dell'età degli alunni e della loro dipendenza dagli adulti, anche alcune condizioni e condotte dei genitori possono favorire o meno l'uso corretto e responsabile delle TIC da parte degli alunni a scuola, dove possono portare materiali e strumenti o comunicare problematiche sorte al di fuori del contesto scolastico.

Le situazioni familiari meno favorevoli sono:

- la convinzione che se il proprio figlio rimane a casa ad usare il computer è al sicuro e non combinerà guai;
- una posizione del computer in una stanza o in un posto non visibile a tutti quando è utilizzato dal proprio figlio;
- una piena autonomia concessa al proprio figlio nella navigazione sul web e nell'utilizzo del cellulare o dello smartphone;
- un utilizzo del pc in comune con gli adulti che possono conservare in memoria materiali non idonei;
- un utilizzo del cellulare o dello smartphone in comune con gli adulti che possono conservare in memoria indirizzi o contenuti non idonei.

I genitori degli alunni possono essere convocati a scuola per concordare misure educative diverse

oppure essere sanzionabili a norma di legge in base alla gravità dei comportamenti dei loro figli, se dovessero risultare pericolosi per sé e/o dannosi per gli altri.

---

## ***1.6 - Integrazione dell'ePolicy con Regolamenti esistenti***

Il Regolamento dell'Istituto Scolastico viene aggiornato con specifici riferimenti all'E-policy, così come anche il Patto di Corresponsabilità, in coerenza con le Linee Guida Miur e le indicazioni normative generali sui temi in oggetto.

L'istituto ha redatto nell'anno scolastico 2019/20 un Regolamento specifico sul cellulare a scuola, con il divieto di portarlo a scuola, fatta eccezione per alunni autorizzati dal Dirigente e per motivi didattici.

---

## ***1.7 - Monitoraggio dell'implementazione della ePolicy e suo aggiornamento***

L'E-policy viene aggiornata periodicamente e quando si verificano cambiamenti significativi in riferimento all'uso delle tecnologie digitali all'interno della scuola. Le modifiche del documento saranno discusse con tutti i membri del personale docente. Il monitoraggio del documento sarà realizzato a partire da una valutazione della sua efficacia in riferimento agli obiettivi specifici che lo stesso si pone.

Il monitoraggio dell'implementazione della Policy e del suo eventuale aggiornamento sarà curato dal Dirigente Scolastico con la collaborazione dell'Animatore digitale, del Team e del referente del bullismo e cyberbullismo e dagli Organi Collegiali.

---

### ***Il nostro piano d'azioni***

---

## **Azioni da svolgere nei prossimi 3 anni:**

- Organizzare 1 evento di presentazione e conoscenza dell'ePolicy rivolto agli studenti
- Organizzare 1 evento di presentazione e conoscenza dell'ePolicy rivolto ai genitori

# Capitolo 2 - Formazione e curriculum

---

## ***2.1. Curriculum sulle competenze digitali per gli studenti***

I ragazzi usano la Rete quotidianamente, talvolta in modo più “intuitivo” ed “agile” rispetto agli adulti, ma non per questo sono dotati di maggiori “competenze digitali”.

Infatti, “la competenza digitale presuppone l’interesse per le tecnologie digitali e il loro utilizzo con dimestichezza e spirito critico e responsabile per apprendere, lavorare e partecipare alla società. Essa comprende l’alfabetizzazione informatica e digitale, la comunicazione e la collaborazione, l’alfabetizzazione mediatica, la creazione di contenuti digitali (inclusa la programmazione), la sicurezza (compreso l’essere a proprio agio nel mondo digitale e possedere competenze relative alla cybersicurezza), le questioni legate alla proprietà intellettuale, la risoluzione di problemi e il pensiero critico” ([“Raccomandazione del Consiglio europeo relativa alla competenze chiave per l’apprendimento permanente”](#), C189/9, p.9).

Per questo la scuola si impegna a portare avanti percorsi volti a promuovere tali competenze, al fine di educare gli studenti e le studentesse verso un uso consapevole e responsabile delle tecnologie digitali. Ciò avverrà attraverso la progettazione e implementazione di un curriculum digitale.

L’Istituto Comprensivo “Adria Uno” si sta dotando di un curriculum trasversale per competenze in cui è contemplata la competenza digitale, ritenuta dall’Unione Europea competenza chiave, trasversale alle discipline previste dalle Indicazioni Nazionali per la sua importanza e diffusione nel mondo d’oggi.

Possedere una competenza digitale significa padroneggiare certamente le abilità e le tecniche di utilizzo delle nuove tecnologie, ma soprattutto utilizzarle con “autonomia e responsabilità”, con spirito critico, nel rispetto degli altri e sapendone prevenire ed evitare i pericoli. In questo senso, tutti gli insegnanti e tutti gli insegnamenti sono

coinvolti nella sua costruzione. Pertanto per sostenere questo processo, all’interno della scuola è stato necessario investire sulla formazione e sull’aggiornamento degli insegnanti, soprattutto in relazione alla didattica per competenze con particolare attenzione a quella digitale.

L’Istituto aderisce da qualche anno al progetto ministeriale “Programma il futuro” coinvolgendo alcune classi di tutti gli ordini nella sperimentazione del coding (Code Week e l’ora del coding), integrando così le competenze digitali già previste dalle Indicazioni Nazionali, attraverso la promozione dello sviluppo del “pensiero computazionale” negli alunni.

All’interno dell’offerta formativa, a partire da quest’anno, verrà inserito il curriculum di Educazione

Civica con attività di sensibilizzazione sull'uso corretto delle tecnologie digitali anche con l'ausilio di esperti.

Si prevedono iniziative che coinvolgano gli alunni nella giornata del SaferInternet Day per la Scuola Secondaria di I grado e visioni di film e documentari su tematiche inerenti al bullismo ed al cyberbullismo per la Scuola Secondaria di I grado.

---

## ***2.2 - Formazione dei docenti sull'utilizzo e l'integrazione delle TIC (Tecnologie dell'Informazione e della Comunicazione) nella didattica***

È fondamentale che i docenti tutti siano formati ed aggiornati sull'uso corretto, efficace ed efficiente delle TIC nella didattica, al fine di usarle in modo integrativo ed inclusivo.

Ciò si rende necessario per fornire agli studenti e alle studentesse modelli di utilizzo positivo, critico e specifico delle nuove tecnologie e per armonizzare gli apprendimenti.

Il corpo docente ha partecipato a corsi di formazione anche nell'ambito di Piani Nazionali e ad iniziative organizzate dall'Istituzione e possiede generalmente una buona competenza di base e, nel caso di alcune figure (Animatore digitale e Team), anche di carattere specialistico. È inoltre disponibile ad aggiornarsi, in quanto il percorso complesso della formazione specifica dei docenti sull'utilizzo delle TIC nella didattica non si può esaurire in breve tempo, dato il progresso continuo delle tecnologie. Perciò sono previsti momenti di autoaggiornamento, momenti di formazione personale o collettiva anche all'interno dell'Istituto, con la condivisione delle conoscenze dei singoli e il supporto dell'Animatore digitale e del Team previsto dal PNSD e corsi di aggiornamento online. Potrebbe comprendere in futuro anche la fruizione dei materiali messi a disposizione dall'Animatore digitale stesso con la creazione di bacheche virtuali sul sito della scuola (manuali, guide e tutorial per la didattica con le TIC).

---

## ***2.3 - Formazione dei docenti sull'utilizzo consapevole e sicuro di Internet e delle tecnologie digitali***

La scuola si impegna a promuovere percorsi formativi per gli insegnanti sul tema dell'uso consapevole delle tecnologie digitali e della prevenzione dei rischi online. Ciò avverrà tramite specifici momenti di aggiornamento che, con cadenza, verranno organizzati dall'Istituto scolastico con la collaborazione del personale specializzato interno (animatore digitale, referente bullismo e cyberbullismo) e se necessario del personale esterno (professionisti qualificati), con il supporto della rete scolastica del territorio (USR, Osservatori regionali sul bullismo, scuole Polo, etc...), delle amministrazioni comunali, dei servizi socio-educativi e delle associazioni presenti.

L'Istituto Comprensivo "Adria Uno" si avvale della figura dell'Animatore digitale che, con il Dirigente Scolastico e il D.S.G.A., collabora per raggiungere gli obiettivi di innovazione del PNSD nella scuola.

Inoltre, da qualche anno è attiva la figura del Referente d'Istituto per le attività di prevenzione e contrasto al bullismo e al cyberbullismo (L.107/2015). La formazione sull'utilizzo consapevole e sicuro delle TIC è stata estesa ad altre figure, in funzione della costituzione di un Team per le emergenze. Si rende, comunque, necessaria la formazione di tutti i docenti sull'uso consapevole e sicuro di Internet e sui rischi della rete.

Infatti il percorso di formazione specifica dei docenti non può essere esaustivo, ma deve essere permanente in relazione all'evoluzione rapida delle tecnologie e delle modalità di comunicazione a cui accedono in maniera costante ed autonoma i ragazzi. Può prevedere momenti di autoaggiornamento e di formazione personale o collettiva, ma in futuro la scuola supporterà la formazione attraverso corsi interni o esterni, mediante seminari, conferenze e dibattiti. Non si escluderà la formazione a distanza né la partecipazione ad iniziative al di fuori della programmazione d'Istituto.

---

## ***2.4. - Sensibilizzazione delle famiglie e integrazioni al Patto di Corresponsabilità***

Nella prevenzione dei rischi connessi ad un uso non consapevole delle TIC, così come nella promozione di un loro uso positivo e capace di coglierne le opportunità, è necessaria la collaborazione di tutti gli attori educanti, ognuno secondo i propri ruoli e le proprie responsabilità. Scuola e famiglia devono rinforzare l'alleanza educativa e promuovere percorsi educativi continuativi e condivisi per accompagnare insieme ragazzi/e e bambini/e verso un uso responsabile e arricchente delle tecnologie digitali, anche in una prospettiva lavorativa futura. L'Istituto garantisce la massima informazione alle famiglie di tutte le attività e iniziative intraprese sul tema delle tecnologie digitali, previste dall'ePolicy e dal suo piano di azioni, anche attraverso l'aggiornamento, oltre che del regolamento scolastico, anche del "Patto di corresponsabilità" e attraverso una sezione dedicata sul sito web dell'Istituto.

Scuola e famiglia sono chiamate a collaborare per garantire la crescita formativa di ciascun alunno,

perciò stipulano all'inizio dell'anno scolastico il Patto Educativo di Corresponsabilità. Alla luce del progresso e dell'evoluzione delle tecnologie, l'Istituto attiverà iniziative per sensibilizzare le famiglie all'uso consapevole delle TIC e della rete, promuovendo la conoscenza delle numerose situazioni di rischio online. A tal fine saranno previsti incontri fra docenti e/o esperti e genitori sui temi oggetto della Policy per la diffusione del materiale informativo sulle tematiche trattate, messo a disposizione dai siti specializzati (Generazioni Connesse) e dalle forze dell'ordine. Sul sito della scuola, inoltre, sarà pubblicato il presente documento per la divulgazione delle informazioni e delle procedure contenute, per portare a conoscenza delle famiglie il regolamento sull'utilizzo delle nuove tecnologie all'interno dell'Istituto e per prevenire i rischi legati ad un utilizzo scorretto di Internet.

## ***Il nostro piano d'azioni***

---

### **AZIONI (da sviluppare nell'arco dei prossimi tre anni scolastici)**

- Organizzare e promuovere per il corpo docente incontri formativi sull'utilizzo e l'integrazione delle TIC nella didattica.
- Organizzare e promuovere per il corpo docente incontri formativi sull'utilizzo consapevole e sicuro di Internet e delle tecnologie digitali.
- Organizzare incontri con esperti per i genitori sull'educazione alla cittadinanza digitale.

# Capitolo 3 - Gestione dell'infrastruttura e della strumentazione ICT della e nella scuola

---

## 3.1 - Protezione dei dati personali

*“Le scuole sono chiamate ogni giorno ad affrontare la sfida più difficile, quella di educare le nuove generazioni non solo alla conoscenza di nozioni basilari e alla trasmissione del sapere, ma soprattutto al rispetto dei valori fondanti di una società. Nell'era di Internet e in presenza di nuove forme di comunicazione questo compito diventa ancora più cruciale. È importante riaffermare quotidianamente, anche in ambito scolastico, quei principi di civiltà, come la riservatezza e la dignità della persona, che devono sempre essere al centro della formazione di ogni cittadino”.*

(cfr. <http://www.garanteprivacy.it/scuola>).

Ogni giorno a scuola vengono trattati numerosi dati personali sugli studenti e sulle loro famiglie. Talvolta, tali dati possono riguardare informazioni sensibili, come problemi sanitari o particolari disagi sociali. Il “corretto trattamento dei dati personali” a scuola è condizione necessaria per il rispetto della dignità delle persone, della loro identità e del loro diritto alla riservatezza. Per questo è importante che le istituzioni scolastiche, durante lo svolgimento dei loro compiti, rispettino la privacy, tutelando i dati personali dei soggetti coinvolti, in particolar modo quando questi sono minorenni.

La protezione dei dati personali è un diritto fondamentale dell'individuo ai sensi della Carta dei diritti fondamentali dell'Unione europea (art. 8), tutelato dal Regolamento (UE) 2016/679 del Parlamento europeo e del Consiglio, del 27 aprile 2016 (relativo alla protezione delle persone fisiche con riguardo al trattamento dei dati personali, nonché alla libera circolazione di tali dati).

Anche le scuole, quindi, hanno oggi l'obbligo di adeguarsi al cosiddetto GDPR (General Data Protection Regulation) e al D.Lgs. 10 agosto 2018, n. 101, entrato in vigore lo scorso 19 settembre.

In questo paragrafo dell'ePolicy affrontiamo tale problematica, con particolare riferimento all'uso delle tecnologie digitali, e indichiamo le misure che la scuola intende attuare per garantire la tutela della privacy e il diritto alla riservatezza di tutti i soggetti coinvolti nel processo educativo, con particolare attenzione ai minori. A tal fine, l'Istituto allega alla presente ePolicy i modelli di liberatoria da utilizzare e conformi alla normativa vigente, in materia di protezione dei dati



personali.

In merito alla protezione dei dati personali, si fa riferimento a quanto previsto dal Decreto Legislativo del 30 giugno 2003, n.196 (cosiddetto Codice della Privacy), integrato dal D. Lgs. 10 agosto 2018, n. 101, e dal GDPR (General Data Protection Regulation) n. 679 del 2016. Fino all'a.s.2019/20 , all'inizio dell'anno scolastico, veniva fornita ai genitori informativa e richiesta di autorizzazione all'utilizzo dei dati personali degli alunni eccedenti i trattamenti istituzionali obbligatori, ad esempio l'utilizzo di fotografie, video o altri materiali audiovisivi contenenti l'immagine e/o il nome del proprio figlio/a all'interno di attività educative e didattiche per scopi documentativi, formativi e informativi. Dall'anno in corso, è stata prodotta l'informativa specifica ex. art. 13 e 14 del GDPR "Trattamento immagini e voci alunni/famiglie attraverso webcam del PC" in tre distinte parti riferite al DCPM 17 marzo 2020. Nei regolamenti, non è mai consentito l'uso dell'immagine in contesti che pregiudichino la propria dignità personale ed il decoro e comunque per uso e/o fini diversi da quelli sopra indicati. Inoltre, in caso di partecipazioni a concorsi o manifestazioni l'Istituto richiede apposita autorizzazione. Le formule utilizzate nelle comunicazioni sono comprensibili, semplici e chiare. Pertanto, in ottemperanza al GDPR (General Data Protection Regulation) e al D. Lgs. 10 agosto 2018, n. 101, la scuola non si impegna solo a tutelare la privacy degli/le studenti/esse e delle loro famiglie, ma anche ad informare e soprattutto rendere consapevoli gli/le studenti/esse di quanto sia importante tutelare il diritto alla riservatezza di se stessi e degli altri.

---

## **3.2 - Accesso ad Internet**

- 1. L'accesso a Internet è diritto fondamentale della persona e condizione per il suo pieno sviluppo individuale e sociale.*
- 2. Ogni persona ha eguale diritto di accedere a Internet in condizioni di parità, con modalità tecnologicamente adeguate e aggiornate che rimuovano ogni ostacolo di ordine economico e sociale.*
- 3. Il diritto fondamentale di accesso a Internet deve essere assicurato nei suoi presupposti sostanziali e non solo come possibilità di collegamento alla Rete.*
- 4. L'accesso comprende la libertà di scelta per quanto riguarda dispositivi, sistemi operativi e applicazioni anche distribuite.*
- 5. Le Istituzioni pubbliche garantiscono i necessari interventi per il superamento di ogni forma di divario digitale tra cui quelli determinati dal genere, dalle condizioni economiche oltre che da situazioni di vulnerabilità personale e disabilità.*

Così recita l'art. 2 della Dichiarazione dei diritti di Internet, elaborata dalla Commissione per i diritti e i doveri in Internet, commissione costituita il 27 ottobre 2014 presso la Camera dei Deputati dalla presidente Laura Boldrini e presieduta da Stefano Rodotà. Inoltre, il 30 aprile 2016 era entrato in vigore il Regolamento UE del Parlamento Europeo e del Consiglio del 25 novembre 2015, che

stabilisce le “misure riguardanti l’accesso a un’Internet aperto e che modifica la direttiva 2002/22/CE relativa al servizio universale e ai diritti degli utenti in materia di reti e di servizi di comunicazione elettronica e il regolamento (UE) n. 531/2012 relativo al roaming sulle reti pubbliche di comunicazioni mobili all’interno dell’Unione”.

Il diritto di accesso a Internet è dunque presente nell’ordinamento italiano ed europeo e la scuola dovrebbe essere il luogo dove tale diritto è garantito, anche per quegli studenti che non dispongono della Rete a casa. In modo coerente il PNSD (Piano Nazionale Scuola Digitale) ha tra gli obiettivi quello di “fornire a tutte le scuole le condizioni per l’accesso alla società dell’informazione e fare in modo che il “diritto a Internet” diventi una realtà, a partire dalla scuola”.

Questo perché le tecnologie da un lato contribuiscono a creare un ambiente che può rendere la scuola aperta, flessibile e inclusiva, dall’altro le consentono di adeguarsi ai cambiamenti della società e del mercato del lavoro, puntando a sviluppare una cultura digitale diffusa che deve iniziare proprio a scuola.

L’accesso a Internet è possibile e consentito per la didattica in tutti i plessi attraverso reti LAN e WiFi. La Dirigenza e l’Amministrazione hanno una rete separata. Le impostazioni dei computer presenti nei laboratori e nelle aule sono definite e mantenute dal responsabile dei laboratori, nel laboratorio della M Marin è stato installato un filtro di protezione per la navigazione dei minori sui computer utilizzati dagli alunni per l’accesso ad Internet. L’accesso a Internet, attraverso i dispositivi della scuola da parte degli studenti, avviene solo in presenza dell’insegnante, il quale è responsabile del comportamento degli alunni, delle macchine e del software che utilizzano.

L’accesso ai portali istituzionali come SIDI, Istanze on-line, alla Segreteria Digitale, PON ecc. prevede l’uso di credenziali personali, mentre l’accesso a portali tematici si effettua per mezzo di password uniche condivise tra i referenti di progetti e/o azioni e la

dirigenza. I docenti possono accedere alla propria sezione del registro elettronico con credenziali personali. I computer presenti nelle aule non richiedono una password di accesso per l’accensione.

L’account di posta elettronica è quello istituzionale utilizzato ordinariamente dagli uffici amministrativi, sia per la posta in ingresso che in uscita. Anche tutti i docenti dell’Istituto e gli studenti della Scuola Secondaria di I grado e Primaria possiedono un account generato dalla scuola per consentire loro l’accesso alla piattaforma didattica GSUITE per la DAD e la DDI.

---

### ***3.3 - Strumenti di comunicazione online***

Le tecnologie digitali sono in grado di ridefinire gli ambienti di apprendimento, supportando la comunicazione a scuola e facilitando un approccio sempre più collaborativo. L’uso degli strumenti di comunicazione online a scuola, al fianco di quelli più tradizionali, ha l’obiettivo di rendere lo scambio comunicativo maggiormente interattivo e orizzontale. Tale uso segue obiettivi e regole precise correlati alle caratteristiche, funzionalità e potenzialità delle tecnologie digitali.

Il sito dell'Istituto Comprensivo è raggiungibile all'indirizzo <https://adriauno.edu.it>. La gestione del sito della scuola e la rispondenza alle normative per quanto concerne i contenuti (accuratezza, appropriatezza, aggiornamento) e le tecniche di realizzazione e progettazione è a cura del Dirigente Scolastico e dei docenti e personale di segreteria referenti del sito web. Sul sito è possibile trovare il Regolamento d'Istituto, pubblicizzazione di eventi, avvisi ai genitori, documentazione di attività curricolari ed extracurricolari svolte; pulsanti attivi permettono l'accesso a link di interesse, tra cui il registro elettronico. È possibile accedere all'area riservata del sito dove sono caricate le comunicazioni interne, con accesso con SPID. La scuola, in qualità di ente pubblico, pubblicherà sul proprio sito web i contenuti che saranno valutati come pertinenti alle finalità educative istituzionali, ponendo attenzione alla tutela della privacy degli studenti e del personale, secondo le disposizioni normative.

---

### **3.4 - Strumentazione personale**

I dispositivi tecnologici sono parte integrante della vita personale di ciascuno, compresa quella degli/le studenti/esse e dei docenti (oltre che di tutte le figure professionali che a vario titolo sono inseriti nel mondo della scuola), ed influenzano necessariamente anche la didattica e gli stili di apprendimento. Comprendere il loro utilizzo e le loro potenzialità innovative, diventa di cruciale importanza, anche considerando il quadro di indirizzo normativo esistente e le azioni programmatiche, fra queste il Progetto Generazioni Connesse e il più ampio PNSD.

La presente **ePolicy** contiene indicazioni, revisioni o eventuali integrazioni di Regolamenti già esistenti che disciplinano l'uso dei dispositivi personali in classe, a seconda dei vari usi, anche in considerazione dei dieci punti del Miur per l'uso dei dispositivi mobili a scuola (BYOD, "Bring your own device").

Risulta fondamentale per la comunità scolastica aprire un dialogo su questa tematica e riflettere sulle possibilità per l'Istituto di dotarsi di una regolamentazione condivisa e specifica che tratti tali aspetti, considerando aspetti positivi ed eventuali criticità nella e per la didattica.

Come da Regolamento d'Istituto agli studenti è fatto assoluto divieto di usare all'interno dell'Istituto scolastico, se non per scopi esclusivamente didattici autorizzati dal docente, smartphone e/o ogni altro apparato multimediale (walkman, mp3, ipod, ipad, notebook, fotocamera, videocamera, ecc...). Il divieto non si applica soltanto all'orario delle lezioni, ma all'intera permanenza dell'alunno all'interno della struttura scolastica (intervalli, pausa mensa...). I predetti dispositivi non possono essere portati a scuola.

Come da disposizioni della C.M. n.362 del 25/08/98, i docenti non possono utilizzare i telefoni cellulari durante l'orario di lavoro. E' consentito l'uso di dispositivi elettronici personali solo a scopo didattico ed integrativo di quelli scolastici disponibili.

Per il personale ATA della scuola: è vietato l'utilizzo di dispositivi elettronici durante l'orario di

servizio.

## ***Il nostro piano d'azioni***

---

### **AZIONI (da sviluppare nell'arco dei prossimi tre anni scolastici).**

- Organizzare uno o più eventi o attività volti a formare il personale adulto dell'Istituto sul tema delle tecnologie digitali e della protezione dei dati personali
- Organizzare uno o più eventi o attività volti a formare gli studenti e le studentesse dell'Istituto sul tema delle tecnologie digitali e della protezione dei dati personali
- Organizzare uno o più eventi o attività volti a formare i genitori dell'Istituto sul tema delle tecnologie digitali e della protezione dei dati personali
- Organizzare uno o più eventi o attività volti a formare il personale adulto dell'Istituto sui temi dell'accesso ad Internet e dell'uso sicuro delle tecnologie digitali (cybersecurity)
- Organizzare uno o più eventi o attività volti a formare gli studenti e le studentesse dell'Istituto sui temi dell'accesso ad Internet e dell'uso sicuro delle tecnologie digitali (cybersecurity)

# Capitolo 4 - Rischi on line: conoscere, prevenire e rilevare

---

## 4.1 - Sensibilizzazione e Prevenzione

**Il rischio online si configura come la possibilità per il minore di:**

- commettere azioni online che possano danneggiare se stessi o altri;
- essere una vittima di queste azioni;
- osservare altri commettere queste azioni.

È importante riconoscere questi fenomeni e saperli distinguere tra loro in modo da poter poi adottare le strategie migliori per arginarli e contenerli, ma è altrettanto importante sapere quali sono le possibili strategie da mettere in campo per ridurre la possibilità che questi fenomeni avvengano. Ciò è possibile lavorando su aspetti di ampio raggio che possano permettere una riduzione dei fattori di rischio e di conseguenza una minore probabilità che i ragazzi si trovino in situazioni non piacevoli. È importante che abbiano gli strumenti idonei per riconoscere possibili situazioni di rischio e segnalarle ad un adulto di riferimento.

Gli strumenti da adottare per poter ridurre l'incidenza di situazioni di rischio si configurano come interventi di **sensibilizzazione e prevenzione**.

- Nel caso della **sensibilizzazione** si tratta di azioni che hanno come obiettivo quello di innescare e promuovere un cambiamento; l'intervento dovrebbe fornire non solo le informazioni necessarie (utili a conoscere il fenomeno), ma anche illustrare le possibili soluzioni o i comportamenti da adottare.
- Nel caso della **prevenzione** si tratta di un insieme di attività, azioni ed interventi attuati con il fine prioritario di promuovere le competenze digitali ed evitare l'insorgenza di rischi legati all'utilizzo del digitale e quindi ridurre i rischi per la sicurezza di bambine/i e ragazze/i.

L'Istituto Comprensivo "Adria Uno" intende perseguire azioni di prevenzione universale e di sensibilizzazione, attraverso un'efficace integrazione con la rete dei servizi territoriali locali (Polizia postale, ASL...), al fine di formare e consolidare quelle competenze educative di base necessarie a poter gestire le situazioni di vita che i ragazzi sperimentano online.

---

## 4.2 - Cyberbullismo: che cos'è e come prevenirlo

La legge 71/2017 "Disposizioni a tutela dei minori per la prevenzione ed il contrasto del fenomeno del cyberbullismo", nell'art. 1, comma 2, definisce il cyberbullismo:

*"qualunque forma di pressione, aggressione, molestia, ricatto, ingiuria, denigrazione, diffamazione, furto d'identità, alterazione, acquisizione illecita, manipolazione, trattamento illecito di dati personali in danno di minorenni, realizzata per via telematica, nonché la diffusione di contenuti on line aventi ad oggetto anche uno o più componenti della famiglia del minore il cui scopo intenzionale e predominante sia quello di isolare un minore o un gruppo di minori ponendo in atto un serio abuso, un attacco dannoso, o la loro messa in ridicolo".*

La stessa legge e le relative **Linee di orientamento per la prevenzione e il contrasto del cyberbullismo** indicano al mondo scolastico ruoli, responsabilità e azioni utili a prevenire e gestire i casi di cyberbullismo. Le linee prevedono:

- formazione del personale scolastico, prevedendo la partecipazione di un proprio referente per ogni autonomia scolastica;
- sviluppo delle competenze digitali, tra gli obiettivi formativi prioritari (L.107/2015);
- promozione di un ruolo attivo degli studenti (ed ex studenti) in attività di peer education;
- previsione di misure di sostegno e rieducazione dei minori coinvolti;
- Integrazione dei regolamenti e del patto di corresponsabilità con specifici riferimenti a condotte di [cyberbullismo](#) e relative sanzioni disciplinari commisurate alla gravità degli atti compiuti;
- Il sistema scolastico deve prevedere azioni preventive ed educative e non solo sanzionatorie.
- **Nomina del Referente per le iniziative di prevenzione e contrasto che:**
  - Ha il compito di coordinare le iniziative di prevenzione e contrasto del [cyberbullismo](#). A tal fine, può avvalersi della collaborazione delle Forze di polizia e delle associazioni e dei centri di aggregazione giovanile del territorio.
  - Potrà svolgere un importante compito di supporto al dirigente scolastico per la revisione/stesura di Regolamenti (Regolamento d'istituto), atti e documenti (PTOF, PdM, Rav).

## 4.3 - Hate speech: che cos'è e come prevenirlo

Il fenomeno di "incitamento all'odio" o "discorso d'odio", indica discorsi (post, immagini, commenti etc.) e pratiche (non solo online) che esprimono odio e intolleranza verso un gruppo o una persona (identificate come appartenente a un gruppo o categoria) e che rischiano di provocare reazioni violente, a catena. Più ampiamente il termine "hate speech" indica un'offesa fondata su una qualsiasi discriminazione (razziale, etnica, religiosa, di genere o di orientamento sessuale, di

disabilità, eccetera) ai danni di una persona o di un gruppo.

**Tale fenomeno, purtroppo, è sempre più diffuso ed estremamente importante affrontarlo anche a livello educativo e scolastico con l'obiettivo di:**

- fornire agli studenti gli strumenti necessari per decostruire gli stereotipi su cui spesso si fondano forme di hate speech, in particolare legati alla razza, al genere, all'orientamento sessuale, alla disabilità;
- promuovere la partecipazione civica e l'impegno, anche attraverso i media digitali e i social network;
- favorire una presa di parola consapevole e costruttiva da parte dei giovani.

A seguire vengono descritte le azioni che il nostro Istituto intende intraprendere in relazione a questa problematica.

Occorre valorizzare la dimensione relazionale e fornire ai più giovani gli strumenti necessari per decostruire gli stereotipi su cui spesso si fondano forme di hate speech, in particolare legati alla razza, al genere, all'orientamento sessuale, alla disabilità; promuovere la partecipazione civica e l'impegno, anche attraverso i media digitali e i social network; favorire una presa di parola consapevole e costruttiva da parte dei giovani.

L'Istituto ricorrerà a consulenti/esperti esterni per organizzare incontri formativi rivolti a docenti, genitori ed alunni (Carabinieri, Polizia Postale, equipe Formazione Territoriale del MIUR, associazioni del Territorio preposte allo scopo.

---

## ***4.4 - Dipendenza da Internet e gioco online***

La Dipendenza da Internet fa riferimento all'utilizzo eccessivo e incontrollato di Internet che, al pari di altri comportamenti patologici/dipendenze, può causare o essere associato a isolamento sociale, sintomi da astinenza, problematiche a livello scolastico e irrefrenabile voglia di utilizzo della Rete.

*L'istituto è intenzionato a promuovere azioni di prevenzione attraverso percorsi sul benessere digitale?*

L'Istituto è intenzionato a promuovere azioni che portino al benessere digitale quali: la ricerca di equilibrio nelle relazioni anche online, l'uso degli strumenti digitali per il raggiungimento di obiettivi personali, la capacità di interagire negli ambienti digitali in modo sicuro e responsabile, la capacità di gestire il sovraccarico informativo e le distrazioni (ad esempio, le notifiche). Se controlliamo la tecnologia possiamo usarne

il pieno potenziale e trarne vantaggi.

È importante non demonizzare la tecnologia o il gioco, ma cercare di entrare nel mondo degli studenti e delle studentesse, strutturando chiare e semplici regole condivise.

Inoltre, sarà fondamentale concordare una linea condivisa con la famiglia, per stabilire mezzi e

modalità durante lo studio domestico, con forme di controllo attivo durante la navigazione in Rete.

---

## 4.5 - Sexting

Il “sexting” è fra i rischi più diffusi connessi ad un uso poco consapevole della Rete. Il termine indica un fenomeno molto frequente fra i giovanissimi che consiste nello scambio di contenuti medialità sessualmente espliciti; i/le ragazzi/e lo fanno senza essere realmente consapevoli di scambiare materiale (pedopornografico) che potrebbe arrivare in mani sbagliate e avere conseguenze impattanti emotivamente per i protagonisti delle immagini, delle foto e dei video.

L'Istituto è intenzionato a promuovere azioni che portino al benessere digitale quali: la ricerca di equilibrio nelle relazioni anche online, l'uso degli strumenti digitali per il raggiungimento di obiettivi personali, la capacità di interagire negli ambienti digitali in modo sicuro e responsabile, la capacità di gestire il sovraccarico informativo e le distrazioni (ad esempio, le notifiche). Se controlliamo la tecnologia possiamo usarne

il pieno potenziale e trarne vantaggi.

È importante non demonizzare la tecnologia o il gioco, ma cercare di entrare nel mondo degli studenti e delle studentesse, strutturando chiare e semplici regole condivise.

Inoltre, sarà fondamentale concordare una linea condivisa con la famiglia, per stabilire mezzi e modalità durante lo studio domestico, con forme di controllo attivo durante la navigazione in Rete.

---

## 4.6 - Adescamento online

Il **grooming** (dall'inglese “groom” - curare, prendersi cura) rappresenta una tecnica di manipolazione psicologica che gli adulti potenzialmente abusanti utilizzano per indurre i bambini/e o adolescenti a superare le resistenze emotive e instaurare una relazione intima e/o sessualizzata. Gli adulti interessati sessualmente a bambini/e e adolescenti utilizzano spesso anche gli strumenti messi a disposizione dalla Rete per entrare in contatto con loro.

I luoghi virtuali in cui si sviluppano più frequentemente tali dinamiche sono le chat, anche quelle interne ai giochi online, i social network in generale, le varie app di instant messaging (whatsapp, telegram etc.), i siti e le app di **teen dating** (siti di incontri per adolescenti). Un'eventuale relazione sessuale può avvenire, invece, attraverso webcam o live streaming e portare anche ad incontri dal vivo. In questi casi si parla di adescamento o grooming online.

**In Italia l'adescamento si configura come reato dal 2012 (art. 609-undecies - l'adescamento di minorenni) quando è stata ratificata la Convenzione di Lanzarote (legge 172 del 1° ottobre 2012).**



A seguire vengono descritte le azioni che il nostro Istituto intende intraprendere per prevenire ed affrontare la delicata problematica dell'adescamento.

La problematica dell'adescamento online (come quella del sexting) si inquadra in uno scenario più ampio di scarsa educazione emotiva, sessuale e di assenza di competenza digitale.

Al fine di prevenire casi di adescamento online è opportuno, pertanto, accompagnare ragazze e ragazzi in un percorso di educazione (anche digitale) all'affettività e alla sessualità. Ciò aiuterebbe a renderli emotivamente più sicuri e pronti ad affrontare eventuali situazioni a rischio, imparando innanzitutto a gestire le proprie emozioni, il rapporto con il proprio corpo e con gli altri.

È importante, inoltre, che ragazzi e ragazze sappiano a chi rivolgersi in caso di problemi, anche quando pensano di aver fatto un errore, si vergognano o si sentono in colpa. Gli adulti coinvolti, genitori e docenti, devono essere un punto di riferimento per il minore che deve potersi fidare di loro e non sentirsi mai giudicato, ma compreso e ascoltato.

Fondamentale quindi, è portare avanti un percorso di educazione digitale che comprenda lo sviluppo anche di capacità quali la protezione della propria privacy e la gestione dell'immagine e dell'identità online, la capacità di gestire adeguatamente le proprie relazioni online (a partire dalla consapevolezza della peculiarità del mezzo/schermo che permette a chiunque di potersi presentare molto diversamente da come realmente è).

Se si sospetta o si ha la certezza di un caso di adescamento online è importante, innanzitutto, che l'adulto di riferimento non si sostituisca al minore nel rispondere, ad esempio, all'adescatore. È importante che il computer o altri dispositivi elettronici del minore vittima non vengano usati per non compromettere eventuali prove. Casi di adescamento online richiedono l'intervento della Polizia Postale e delle Comunicazioni a cui bisogna rivolgersi il prima possibile, tenendo traccia degli scambi fra il minore e l'adescatore (ad esempio, salvando le conversazioni attraverso screenshot, memorizzando eventuali immagini o video...). L'adescamento, inoltre, può essere una problematica molto delicata da gestire e può avere ripercussioni psicologiche significative sul minore. Per questo potrebbe essere necessario rivolgersi ad un Servizio territoriale (es. Consultorio Familiare, Servizio di Neuropsichiatria Infantile, ecc.) in grado di fornire alla vittima anche un adeguato supporto di tipo psicologico o psichiatrico.

---

## 4.7 - Pedopornografia

La pedopornografia online è un reato (art. 600-ter comma 3 del c.p.) che consiste nel produrre, divulgare, diffondere e pubblicizzare, anche per via telematica, immagini o video ritraenti bambini/e, ragazzi/e coinvolti/e in comportamenti sessualmente espliciti, **concrete o simulate** o qualsiasi rappresentazione degli organi sessuali a fini soprattutto sessuali.

**La legge n. 269 del 3 agosto 1998** *“Norme contro lo sfruttamento della prostituzione, della pornografia, del turismo sessuale in danno di minori, quali nuove forme di schiavitù”*, introduce

nuove fattispecie di reato (come ad esempio il turismo sessuale) e, insieme alle successive modifiche e integrazioni contenute nella **legge n. 38 del 6 febbraio 2006** "Disposizioni in materia di lotta contro lo sfruttamento sessuale dei bambini e la pedopornografia anche a mezzo Internet", segna una tappa fondamentale nella definizione e predisposizione di strumenti utili a contrastare i fenomeni di sfruttamento sessuale a danno di minori. Quest'ultima, introduce, tra le altre cose, il reato di "pornografia minorile virtuale" (artt. 600 ter e 600 quater c.p.) che si verifica quando il materiale pedopornografico rappresenta immagini relative a bambini/e ed adolescenti, realizzate con tecniche di elaborazione grafica non associate, in tutto o in parte, a situazioni reali, la cui qualità di rappresentazione fa apparire come vere situazioni non reali.

**Secondo la Legge 172/2012 - Ratifica della Convenzione di Lanzarote (Art 4.) per pornografia minorile si intende ogni rappresentazione, con qualunque mezzo, di un minore degli anni diciotto coinvolto in attività sessuali esplicite, reali o simulate, o qualunque rappresentazione degli organi sessuali di un minore di anni diciotto per scopi sessuali.**

In un'ottica di attività preventive, il tema della pedopornografia è estremamente delicato, occorre parlarne sempre in considerazione della maturità, della fascia d'età e selezionando il tipo di informazioni che si possono condividere.

La pedopornografia è tuttavia un fenomeno di cui si deve sapere di più, ed è utile parlarne, in particolare se si vogliono chiarire alcuni aspetti legati alle conseguenze impreviste del sexting.

Inoltre, è auspicabile che possa rientrare nei temi di un'attività di sensibilizzazione rivolta ai genitori e al personale scolastico promuovendo i servizi di Generazioni Connesse: qualora navigando in Rete si incontri materiale pedopornografico è opportuno segnalarlo, anche anonimamente, attraverso il sito [www.generazioniconnesse.it](http://www.generazioniconnesse.it) alla sezione "**Segnala contenuti illegali**" ([Hotline](#)).

**Il servizio Hotline si occupa di raccogliere e dare corso a segnalazioni, inoltrate anche in forma anonima, relative a contenuti pedopornografici e altri contenuti illegali/dannosi diffusi attraverso la Rete. I due servizi messi a disposizione dal Safer Internet Centre sono il "Clicca e Segnala" di [Telefono Azzurro](#) e "STOP-IT" di [Save the Children](#).**

Una volta ricevuta la segnalazione, gli operatori procederanno a coinvolgere le autorità competenti in materia. L'intento è quello di facilitare il processo di rimozione del materiale stesso dalla Rete e allo stesso tempo consentire le opportune attività investigative finalizzate ad identificare chi possiede quel materiale, chi lo diffonde e chi lo produce, ma, soprattutto e primariamente, ad identificare i minori abusati presenti nelle immagini e video, assicurando la fine di un abuso che potrebbe essere ancora in corso e il supporto necessario.

Parallelamente, per salvaguardare il benessere psicofisico degli alunni coinvolti nella visione di questi contenuti, sarà opportuno ricorrere a un supporto psicologico anche passando per una consultazione presso il medico di base o pediatra di riferimento. Le strutture pubbliche a cui rivolgersi sono i servizi socio-sanitari del territorio di appartenenza: Consultori Familiari, Servizi di Neuropsichiatria infantile, centri specializzati sull'abuso e il maltrattamento all'infanzia, etc.

Se si è a conoscenza di tale tipologia di reato è possibile far riferimento alla: Polizia di Stato - Compartimento di Polizia postale e delle Comunicazioni; Polizia di Stato - Questura o Commissariato di P.S. del territorio di competenza; Arma dei Carabinieri - Comando Provinciale o Stazione del

territorio di competenza; Polizia di Stato - Commissariato online.

Studi in materia dimostrano come l'utilizzo di materiale pedopornografico possa essere propedeutico all'abuso sessuale agito ed è quindi fondamentale, in termini preventivi, intervenire per ridurre l'incidenza di tale possibilità. L'abuso sessuale online rappresenta una particolare declinazione dell'abuso sessuale su bambini/e, ragazzi/e, la cui caratteristica fondante è il ruolo ricoperto dalle tecnologie digitali, le quali diventano il mezzo principale attraverso cui l'abuso viene perpetrato, documentato e diffuso in Rete con immagini e/o video. Le dinamiche attraverso cui l'abuso sessuale online si manifesta producono effetti sulle vittime che si aggiungono e moltiplicano a quelli associati all'abuso sessuale.

## ***Il nostro piano d'azioni***

---

### **AZIONI (da sviluppare nell'arco dei prossimi tre anni scolastici).**

- Organizzare uno o più incontri di sensibilizzazione sui rischi online e un utilizzo sicuro e consapevole delle tecnologie digitali rivolti agli studenti/studentesse.
- Organizzare uno o più incontri informativi per la prevenzione dei rischi associati all'utilizzo delle tecnologie digitali, rivolti agli/le studenti/studentesse, con il coinvolgimento di esperti.
- Organizzare uno o più incontri informativi per la prevenzione dei rischi associati all'utilizzo delle tecnologie digitali, rivolti ai genitori e ai docenti, con il coinvolgimento di esperti.
- Promuovere incontri e laboratori per studenti e studentesse dedicati all' Educazione Civica Digitale.
- Organizzare uno o più incontri per la promozione del rispetto della diversità: rispetto delle differenze di genere; di orientamento e identità sessuale; di cultura e provenienza, etc., con la partecipazione attiva degli/le studenti/studentesse.
- Organizzare laboratori di educazione alla sessualità e all'affettività, rivolti agli/le studenti/studentesse.
- Organizzare uno o più eventi e/o dibattiti in momenti extra-scolastici, sui temi della diversità e sull'inclusione rivolti a genitori, studenti/studentesse e personale della scuola.

# Capitolo 5 - Segnalazione e gestione dei casi

---

## 5.1. - Cosa segnalare

Il personale docente del nostro Istituto quando ha il sospetto o la certezza che uno/a studente/essa possa essere vittima o responsabile di una situazione di cyberbullismo, sexting o adescamento online ha a disposizione procedure definite e può fare riferimento a tutta la comunità scolastica.

Questa sezione dell'ePolicy contiene le procedure standardizzate per la segnalazione e gestione dei problemi connessi a comportamenti online a rischio di studenti e studentesse (vedi allegati a seguire).

Tali procedure dovranno essere una guida costante per il personale della scuola nell'identificazione di una situazione online a rischio, così da definire le modalità di presa in carico da parte della scuola e l'intervento migliore da mettere in atto per aiutare studenti/esse in difficoltà. Esse, inoltre, forniscono valide indicazioni anche per i professionisti e le organizzazioni esterne che operano con la scuola (vedi paragrafo 1.3. dell'ePolicy).

Nelle procedure:

- sono indicate le **figure preposte all'accoglienza della segnalazione e alla presa in carico e gestione del caso.**
- le modalità di coinvolgimento del referente per il contrasto del bullismo e del cyberbullismo, oltre al Dirigente Scolastico.

Inoltre, la scuola **individua le figure che costituiranno un team** preposto alla gestione della segnalazione (gestione interna alla scuola, invio ai soggetti competenti).

Nell'affrontare i casi prevediamo la **collaborazione con altre figure, enti, istituzioni e servizi presenti sul territorio** (che verranno richiamati più avanti), qualora la gravità e la sistematicità della situazione richieda interventi che esulano dalle competenze e possibilità della scuola.

**Tali procedure sono comunicate e condivise con l'intera comunità scolastica.**

Questo risulta importante sia per facilitare l'emersione di situazioni a rischio, e la conseguente presa in carico e gestione, sia per dare un messaggio chiaro a studenti e studentesse, alle famiglie e a tutti coloro che vivono la scuola che la stessa è un luogo sicuro, attento al benessere di chi lo vive, in cui le problematiche non vengono ignorate ma gestite con una mobilitazione attenta di tutta la comunità.

La condivisione avverrà attraverso assemblee scolastiche che coinvolgono i genitori, gli studenti e le studentesse e il personale della scuola, con l'utilizzo di locandine da affiggere a scuola, attraverso news nel sito della scuola e durante i collegi docenti e attraverso tutti i canali maggiormente utili ad un'efficace comunicazione.

A seguire, le problematiche a cui fanno riferimento le procedure allegate:

- **Cyberbullismo:** è necessario capire se si tratta effettivamente di cyberbullismo o di altra problematica. Oltre al contesto, vanno considerate le modalità attraverso le quali il comportamento si manifesta (alla presenza di un "pubblico"? Tra coetanei? In modo ripetuto e intenzionale? C'è un danno percepito alla vittima? etc.). È necessario poi valutare l'eventuale stato di disagio vissuto dagli/le studenti/esse coinvolti/e (e quindi valutare se rivolgersi ad un servizio deputato ad offrire un supporto psicologico e/o di mediazione).
- **Adescamento online:** se si sospetta un caso di adescamento online è opportuno, innanzitutto, fare attenzione a non cancellare eventuali prove da smartphone, tablet e computer utilizzati dalla persona minorenne e inoltre è importante non sostituirsi al bambino/a e/o adolescente, evitando, quindi, di rispondere all'adescatore al suo posto). È fondamentale valutare il benessere psicofisico dei minori e il rischio che corrono. Vi ricordiamo che l'attuale normativa prevede che la persona coinvolta in qualità di vittima o testimone in alcune tipologie di reati, tra cui il grooming, debba essere ascoltata in sede di raccolta di informazioni con l'ausilio di una persona esperta in psicologia o psichiatria infantile.
- **Sexting:** nel caso in cui immagini e/o video, anche prodotte autonomamente da persone minorenni, sfuggano al loro controllo e vengano diffuse senza il loro consenso è opportuno adottare sistemi di segnalazione con l'obiettivo primario di tutelare il minore e ottenere la rimozione del materiale, per quanto possibile, se online e il blocco della sua diffusione via dispositivi mobili.

Per quanto riguarda la necessità di segnalazione e rimozione di contenuti online lesivi, ciascun minore ultraquattordicenne (o i suoi genitori o chi esercita la responsabilità del minore) che sia stato vittima di cyberbullismo può inoltrare al titolare del trattamento o al gestore del sito internet o del social media un'istanza per l'oscuramento, la rimozione o il blocco dei contenuti diffusi nella Rete. Se entro 24 ore il gestore non avrà provveduto, l'interessato può rivolgere analogha richiesta al Garante per la protezione dei dati personali, che rimuoverà i contenuti entro 48 ore.

Vi suggeriamo, inoltre, i seguenti servizi:

- Servizio di [Helpline 19696](#) e [Chat di Telefono Azzurro](#) per supporto ed emergenze;
- [Clicca e segnala di Telefono Azzurro](#) e [STOP-IT di Save the Children Italia](#) per segnalare la presenza di materiale pedopornografico online.

I minori potrebbero riferire all'insegnante fatti o eventi personali o altrui, accaduti anche al di fuori della scuola, che potrebbero mettere in allarme il docente. Pertanto sono da considerare degni di segnalazione:

- contenuti afferenti la violazione della privacy (foto personali, l'indirizzo di casa o il telefono,

informazioni private proprie o di amici, foto o video pubblicati contro la propria volontà, di eventi privati, ecc.);

- contenuti afferenti all'aggressività o alla violenza (messaggi minacciosi, commenti offensivi, pettegolezzi, informazioni false, foto o video imbarazzanti, virus, contenuti razzisti, che inneggiano al suicidio, immagini o video umilianti, insulti, videogiochi pensati per un pubblico adulto, ecc.);

- contenuti afferenti alla sessualità: messaggi molesti, conversazioni (testo o voce) che connotano una relazione intima e/o sessualizzata, foto o video personali con nudità o abbigliamento succinto, immagini pornografiche, foto e video in cui persone di minore età sono coinvolte o assistono ad attività sessuali (pedopornografia), ecc.

---

## ***5.2. - Come segnalare: quali strumenti e a chi***

L'insegnante riveste la qualifica di pubblico ufficiale in quanto l'esercizio delle sue funzioni non è circoscritto all'ambito dell'apprendimento, ossia alla sola preparazione e tenuta delle lezioni, alla verifica/valutazione dei contenuti appresi dagli studenti e dalle studentesse, ma si estende a tutte le altre attività educative.

Le situazioni problematiche in relazione all'uso delle tecnologie digitali dovrebbero essere sempre gestite anche a livello di gruppo.

Come descritto nelle procedure di questa sezione, si potrebbero palesare due casi:

- CASO A (SOSPETTO) - Il docente ha il sospetto che stia avvenendo qualcosa tra gli/le studenti/esse della propria classe, riferibile a un episodio di bullismo e/o cyberbullismo, sexting o adescamento online.
- CASO B (EVIDENZA) - Il docente ha evidenza certa che stia accadendo qualcosa tra gli/le studenti/esse della propria classe, riferibile a un episodio di bullismo e/o cyberbullismo, sexting o adescamento online.

Per tutti i dettagli fate riferimento agli allegati con le procedure.

---

## **Strumenti a disposizione di studenti/esse**

Per aiutare studenti/esse a segnalare eventuali situazioni problematiche che stanno vivendo in prima persona o di cui sono testimoni, la scuola può prevedere alcuni strumenti di segnalazione ad hoc messi a loro disposizione:

- un indirizzo e-mail specifico per le segnalazioni;
- scatola/box per la raccolta di segnalazioni anonime da inserire in uno spazio accessibile e ben visibile della scuola;

- sportello di ascolto con professionisti;
- docente referente per le segnalazioni.

Anche studenti e studentesse, inoltre, possono rivolgersi alla Helpline del progetto Generazioni Connesse, al numero gratuito [1.96.96](tel:19696).

Per quanto riguarda la gestione dei casi, il nostro Istituto ha individuato una figura referente per il cyberbullismo. La segnalazione del caso dovrà quindi essere fatta dal singolo docente, tramite modulo allegato al presente documento (Allegato 2), alla referente, la quale, insieme al Team per le emergenze, si occuperà di raccogliere tutte le informazioni possibili, anche attraverso colloqui di approfondimento con gli attori coinvolti e di segnalare l'accaduto al Dirigente. Sarà poi il Dirigente, insieme al Team, a valutare se la segnalazione debba essere rivolta ad organi esterni alla scuola quali la Polizia Postale o i Servizi Sociali o se il caso vada gestito all'interno della scuola con il coinvolgimento del Consiglio di Classe e delle famiglie degli alunni coinvolti. Si sceglierà uno o più interventi da attuare a cui seguirà una fase di monitoraggio. (cfr. schema di procedura di intervento nell'Allegato 3)

---

### ***5.3. - Gli attori sul territorio***

Talvolta, nella gestione dei casi, può essere necessario rivolgersi **ad altre figure, enti, istituzioni e servizi presenti sul territorio** qualora la gravità e la sistematicità della situazione richieda interventi che esulano dalle competenze e possibilità della scuola.

Per una mappatura degli indirizzi di tali strutture è possibile consultare il [Vademecum](#) di Generazioni Connesse "Guida operativa per conoscere e orientarsi nella gestione di alcune problematiche connesse all'utilizzo delle tecnologie digitali da parte dei più giovani" (seconda parte, pag. 31), senza dimenticare che la Helpline di Telefono Azzurro (19696) è sempre attiva nell'offrire una guida competente ed un supporto in tale percorso.

A seguire i principali Servizi e le Agenzie deputate alla presa in carico dei vari aspetti che una problematica connessa all'utilizzo di Internet può presentare.

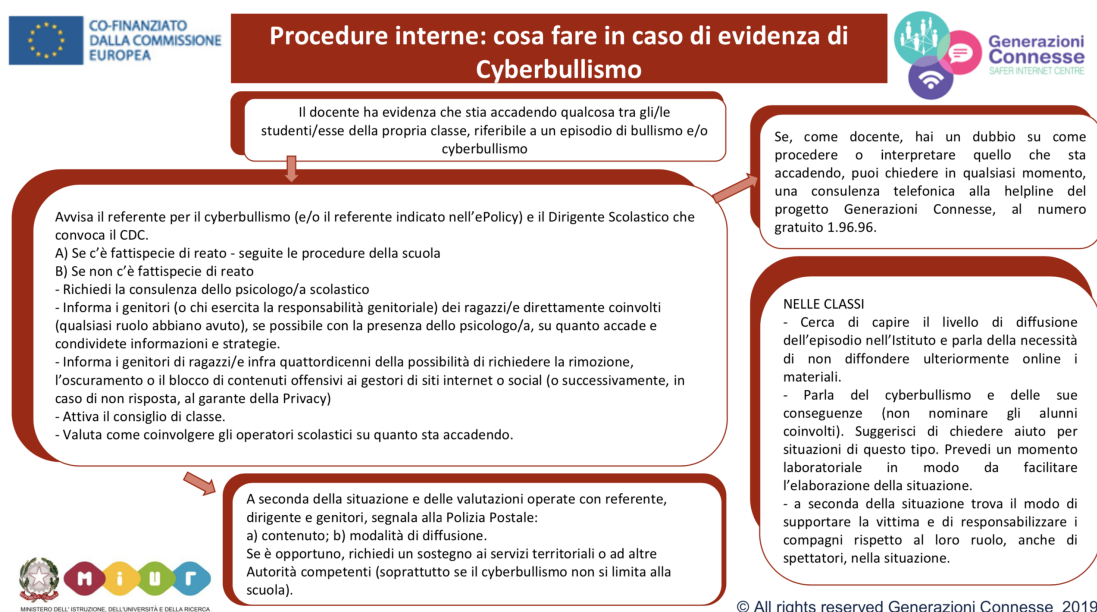
- **Comitato Regionale Unicef:** laddove presente, su delega della regione, svolge un ruolo di difensore dei diritti dell'infanzia.
- **Co.Re.Com. (Comitato Regionale per le Comunicazioni):** svolge funzioni di governo e controllo del sistema delle comunicazioni sul territorio regionale, con particolare attenzione alla tutela dei minori.
- **Ufficio Scolastico Regionale:** supporta le scuole in attività di prevenzione ed anche nella

segnalazione di comportamenti a rischio correlati all'uso di Internet.

- **Polizia Postale e delle Comunicazioni:** accoglie tutte le segnalazioni relative a comportamenti a rischio nell'utilizzo della Rete e che includono gli estremi del reato.
- **Aziende Sanitarie Locali:** forniscono supporto per le conseguenze a livello psicologico o psichiatrico delle situazioni problematiche vissute in Rete. In alcune regioni, come il Lazio e la Lombardia, sono attivi degli ambulatori specificatamente rivolti alle dipendenze da Internet e alle situazioni di rischio correlate.
- **Garante Regionale per l'Infanzia e l'Adolescenza e Difensore Civico:** segnalano all'Autorità Giudiziaria e ai Servizi Sociali competenti; accolgono le segnalazioni di presunti abusi e forniscono informazioni sulle modalità di tutela e di esercizio dei diritti dei minori vittime. Segnalano alle amministrazioni i casi di violazione e i fattori di rischio o di danno dovute a situazioni ambientali carenti o inadeguate.
- **Tribunale per i Minorenni:** segue tutti i procedimenti che riguardano reati, misure educative, tutela e assistenza in riferimento ai minori.

## 5.4. - Allegati con le procedure

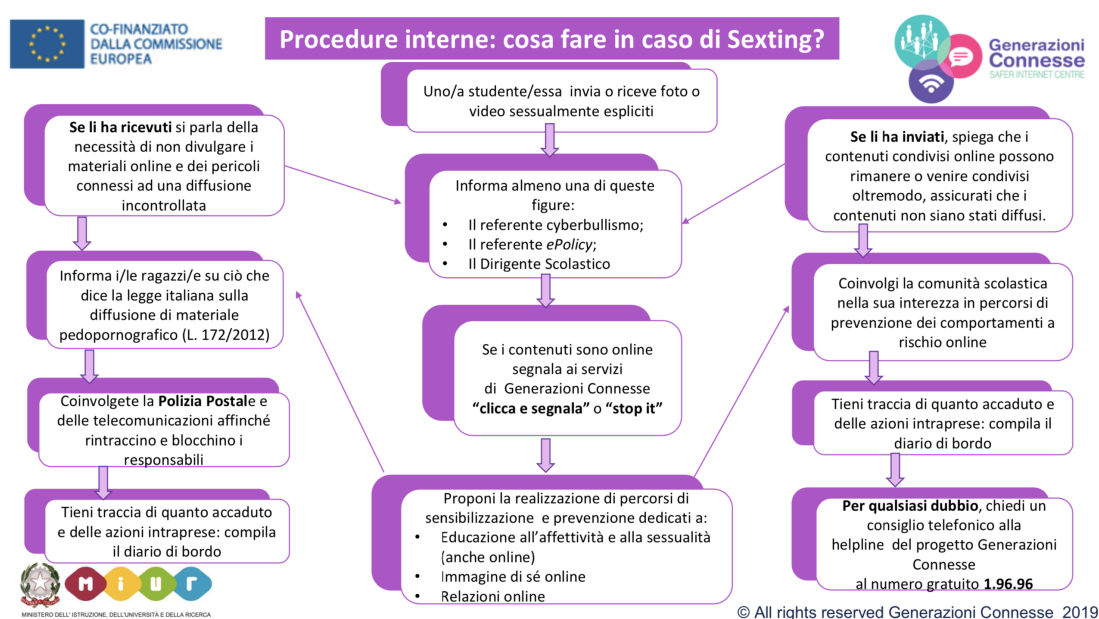
### Procedure interne: cosa fare in caso di sospetto di Cyberbullismo?



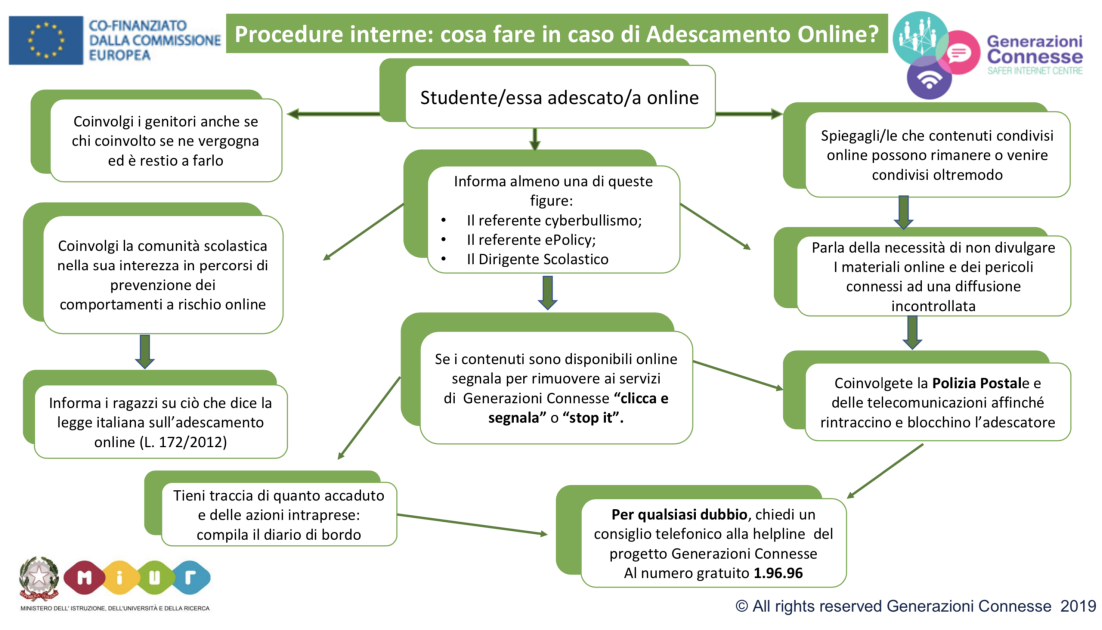




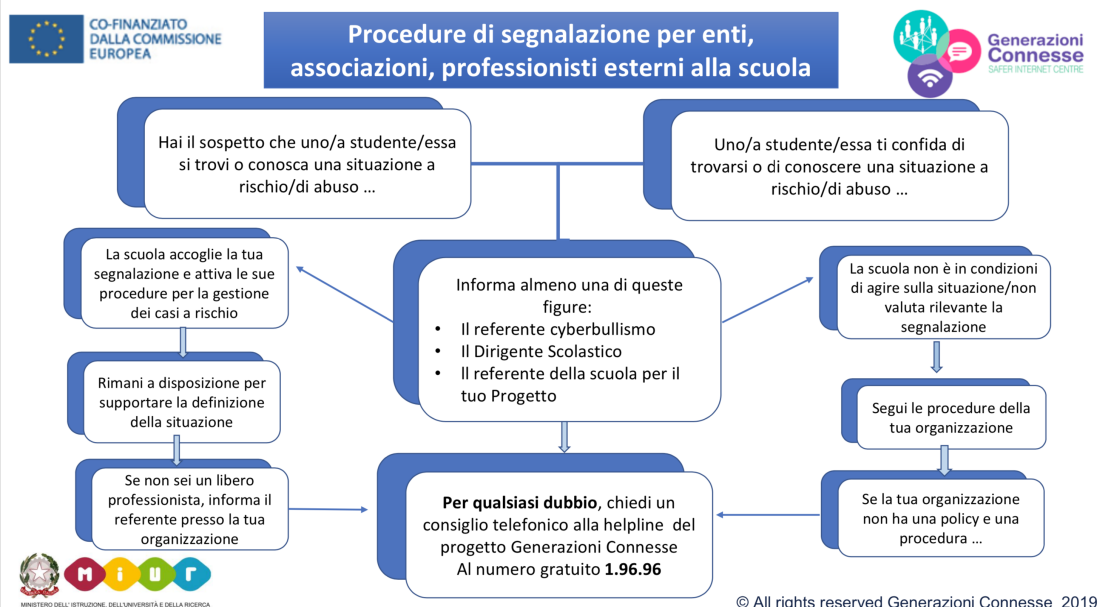
## Procedure interne: cosa fare in caso di sexting?



## Procedure interne: cosa fare in caso di adescamento online?



## Procedure di segnalazione per enti, associazioni, professionisti esterni alla scuola



## Altri allegati

- [Scheda di segnalazione](#)

- [Diario di bordo](#)
- [iGloss@ 1.0 l'ABC dei comportamenti devianti online](#)
- [Elenco reati procedibili d'ufficio](#)

## **Il nostro piano d'azioni**

